



flor de neu

Castell de l'Areny




La flor de neu és una planta d'alta muntanya molt rara al nostre país, una espècie protegida que es pot trobar, amb una mica de sort, a la serra de Catllaràs.

Castell de l'Areny s'assenta al peu d'aquesta serra de relleu singular, on s'amaguen petits tresors que, com la flor de neu, estan a l'espera que els trobeu.

Aquest entorn privilegiat, situat entre boscos plens de vida, us ofereix activitats de tota mena i múltiples excursions a cims, valls i ermites.


 **HABITACIONS**
2 cases - 142 places.


 **MENJADOR**
2 pisos - 90 i 70 places.

 **CUINA PRÒPIA**
P.C. / Mitja Pensió / Esmorzar.
Dret a cuina a partir de 60.

 **BAR-RESTAURANT**
2 espais - 120 places.

 **SALES POLIVALENTS**
2 sales - 140 persones.

 **LA MORENETA - 100 places**
6 habitacions de 14, 16 i 18 places.
Totes les habitacions tenen lavabo.

 **SANT JORDI - 42 places**
3 habitacions de 14 i 16 places.
L'habitació de 14 té lavabo propi.

 **GR-4 Borredà**
Sant Sadurn de Rotgers a 5,9 Km.

 **ROCÒDROM**
2 vies d'escalada.

 **CIRCUIT D'AVENTURA**
9 ponts i 2 tirolines.

 **GR-4 la Pobla de Lillet**
Sant Romà de la Clusa a 3,5 Km.

 **COLONIES FLORDENEU .ORG**

